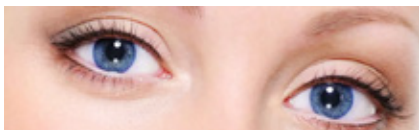


MAKIJĄZ PERMANENTNY OCZU



PRZECIWWSKAZANIA DO ZABIEGU

Nie zawsze możesz wykonać makijaż permanentny oczu. Przeciwwskazania:

- infekcja wirusowa,
- cukrzyca lub łuszczyca,
- stosowanie preparatu na porost rzęs (na miesiąc przed zabiegiem należy go odstawić),
- przedłużone lub zagęszczone rzęsy (należy je zdjąć przed zabiegiem),
- infekcje lub choroby oczu,
- ciąża
- przyjmowanie leków sterydowych

Pamiętaj, aby poinformować linergistkę o innych chorobach i przyjmowanych obecnie lekach. Przed zabiegiem makijażu permanentnego oczu należy dobrze nawilżyć skórę. Jeśli skóra jest wrażliwa i skłonna do podrażnień i opuchnięć warto przyjmować kapsułki homeopatyczne z arniki. Na kilka dni przed zabiegiem nie należy farbować rzęs henną.

TUŻ PO ZABIEGU

Tuż po zabiegu oczy mogą być lekko opuchnięte, zaczerwienione i będą sprawiać wrażenie zapłakanych. Opuchlizna szybko jednak mija i można wrócić do pracy i codziennych obowiązków.


PIELĘGNACJA PO ZABIEGU

Bezpośrednio po zabiegu barwa kresek jest intensywna. Dotyczy to nawet delikatnego makijażu. W ciągu 4 do 7 dni makijaż wyłuszczy się i kolor zblednie do 50% barwy wyjściowej. Ze względu na wyłuszczenie się naskórka obowiązkowo należy wykonać drugi zabieg, podczas którego makijaż jest wzmacniany i nabiera ostatecznego kształtu. Przez kilka dni po zabiegu o pigmentowaną skórę należy dbać szczególnie delikatnie. Skóry poddanej pigmentacji nie wolno myć mydłem. Do pielęgnacji skóry pigmentowanej powinnaś używać tylko kosmetyków polecanych przez linergistkę, żadnych innych! Przez około 2 tygodnie po wykonanym makijażu permanentnym oczu nie należy korzystać z basenu, zabiegów SPA, sauny i solarium. Dla swojego bezpieczeństwa nie używaj cieni i maskary do rzęs. Uwaga! W przypadku nie przestrzegania powyższych zasad mogą wystąpić odbarwienia.

PIELĘGNACJA PO ZAGOJENIU

Po zagojeniu oczu dbaj o skórę wokół nich nadal. Nie pozwól, aby była wysuszona, unikaj również opalania pigmentowanej skóry i ostrych peelingów.

MAKIJĄZ PERMANENTNY BRWI



PRZECIWWSKAZANIA DO ZABIEGU

- infekcja wirusowa
- jesteś chora na cukrzycę lub łuszczycę, w odstępie mniejszym niż 2 tygodnie ostrykiwałaś twarz Botoxem lub kwasem hialuronowym,
- ciąża
- przyjmowanie leków sterydowych

Pamiętaj, aby poinformować linergistkę o innych chorobach i przyjmowanych obecnie lekach. Tuż po zabiegu skóra może być delikatnie opuchnięta lub zaczerwieniona. Jest to stan przejściowy, który szybko mija. Brwi permanentne tuż po zabiegu są bardzo wyraźne. Mogą wydawać się za mocne. Jednak w ciągu 7 dni od zabiegu naskórek złuszczy się i makijaż stanie się jaśniejszy o około 50%. Z tego względu konieczna jest druga wizyta podczas której kształt i kolor jest korygowany i jeśli trzeba wzmacniany.

PIELĘGNACJA SKÓRY PO ZABIEGU


Po zabiegu nie należy: myć skóry mydłem, trzeć, skubać, dotykać pigmentowanej skóry, unikać solarium, basenu, SPA.

W trosce o piękno swojego makijażu należy używać kremu Long-Time-Liner® z witaminą E. Wzmacnia on ochronę skóry i nawilża ją. Uwaga! Jeśli nie zastosujesz się do powyższych zaleceń, na Twoich ustach mogą wystąpić przebarwienia i odbarwienia makijażu.

PIELĘGNACJA PO ZAGOJENIU

Nie pozwól, aby Twoja skóra przesuszyła się. Nawilżaj ją i chroń przed słońcem.

MAKIJĄZ PERMANENTNY UST



PRZECIWWSKAZANIA DO ZABIEGU

- infekcja wirusowa,
- cukrzyca lub łuszczyca,
- aktywna opryszczka na ustach (zabieg możesz wykonać 2 tygodnie od jej zagojenia),
- w odstępie mniejszym niż 2 tygodnie ostrykiwanie ust Botoxem lub kwasem hialuronowym,
- suche i popękane usta
- ciąża,
- przyjmowanie leków sterydowych.

Pamiętaj, aby poinformować linergistkę o innych chorobach i przyjmowanych obecnie lekach.

TO WARTO WIEDZIEĆ PRZED ZABIEGIEM

Przed wykonaniem makijażu permanentnego ust należy odpowiednio przygotować się do zabiegu. Usta są bardzo delikatne i podatne na infekcje. Podczas zabiegu naskórek ust ulega naruszeniu, co może uaktywnić opryszczkę. Dlatego przez 3 dni przed zabiegiem najlepiej jest przyjmować preparat przeciwwirusowy Heviran. Pomoże on uchronić usta przed wystąpieniem opryszczki. Lek należy przyjmować tylko i wyłącznie po konsultacji z lekarzem. Przed zabiegiem zadbaj również o doskonałe nawilżenie i odżywienie ust. Dobrze nawilżona skóra łatwiej przyjmuje pigment, makijaż permanentny lepiej się utrzymuje i rysunek jest bardziej dokładny.

TUŻ PO ZABIEGU

Po zabiegu usta będą lekko opuchnięte a skóra wokół nich zaczerwieniona. Po kilku godzinach sytuacja wróci do normy. Kolor ust będzie ciemniejszy niż zmierzony, jednak w ciągu 7 dni makijaż wyłuszczy się i jego barwa stanie się jaśniejsza nawet o 50%. Dlatego też obowiązkowa jest druga wizyta, na której makijaż permanentny ust jest uzupełniany i korygowany.

PIELĘGNACJA PO ZABIEGU

Po zabiegu makijażu permanentnego ust przez kolejne 3 dni należy przyjmować preparat przeciwwirusowy Heviran, który będzie chronił przed opryszczką.

Nie mocz, nie trzymaj i nie dotykaj ust. Dbaj o ich higienę. Nie powinnaś myć ich mydłem. Stosuj tylko kosmetyki polecane przez linergistkę. Nawilżaj usta i smaruj je kilka razy dziennie kremem z witaminą E firmy Long-Time-Liner®, który po zabiegu otrzymasz od linergistki. Po kilku dniach krem z witaminą E możesz zastąpić Shea Lip Balm firmy Long-Time-Liner®. Po każdym posiłku dezynfekuj usta – polecamy to zwłaszcza osobom, które mają skłonność do występowania opryszczki. Przed około 2 tygodnie po wykonanym makijażu permanentnym ust nie należy korzystać z basenu, zabiegów SPA, sauny i solarium.

Uwaga! Jeśli nie zastosujesz się do powyższych zaleceń, na Twoich ustach mogą wystąpić przebarwienia i odbarwienia makijażu.

PIELĘGNACJA PO ZAGOJENIU

Po zagojeniu ust dbaj o nie nadal. Nie pozwól, aby skóra była wysuszona, unikaj również opalania pigmentowanej skóry i ostrych peelingów.

LONG-TIME-LINER®
Long-Lasting Beauty.